
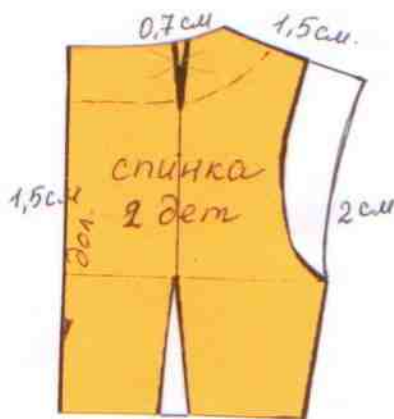
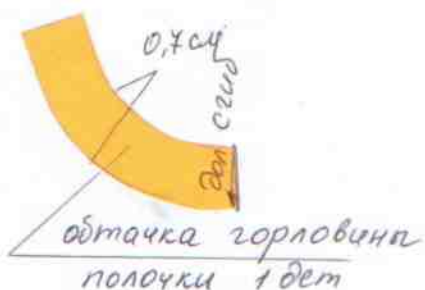
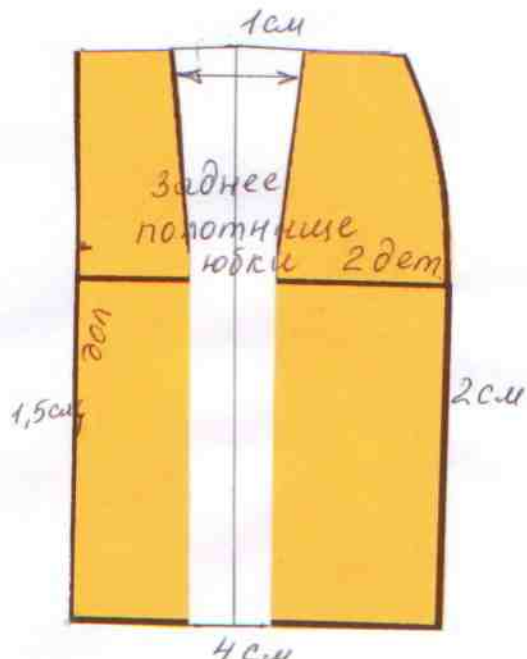
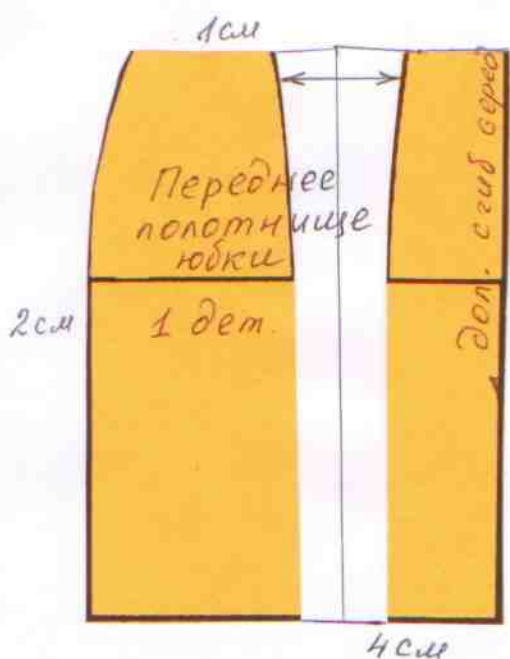


«Моделирование платья»
для жюри



Втачной пояс
полочки 1 дет.



**Карта пооперационного контроля к практическому заданию
по моделированию платья для 10-11 класса**

№	Критерии оценивания	Максимальное количество баллов	Количество баллов
	<i>Нанесение новых линий фасона и надписей на чертеже основы платья</i>		
1	Уточнение длины изделия в соответствии с эскизом	0,5	
2	Оформление линии горловины переда и спинки	1	
3	Работа с плечевой выгачкой (наличие надписей, значков)	1	
4	Оформление втачного пояса	1	
5	Работа с юбкой переда	1	
6	Работа с юбкой спинки	1	
7	Уточнение длины рукава	0,5	
8	Нанесение на чертеж обтачек горловины и надсечки для молнии	1	
	<i>Подготовка выкройки к раскрою</i>		
9	Выполнение полного комплекта деталей, соответствие их намеченным линиям, модели, масштабу	1	
10	Правильное моделирование (оформление) полочки; втачного пояса; деталей спинки; переднего и заднего полотнища юбки; обтачек горловины	2 2 2 0,5 1	
11	Наличие названия деталей	1	
12	Количество деталей	0,5	
13	Наличие контрольных линий: долевые нити на деталях, сгибы деталей, линии середины, наличие надсечек	1	
14	Припуски на обработку каждого среза	1	
15	Аккуратность выполнения моделирования	1	
	Итого:	20	